


# ¡Actúa como un pájaro!



¡Juega este juego divertido con tu familia y amigos (incluso a través de un chat de video)!  
¡Intenta adivinar los diferentes comportamientos de las aves actuando sobre ellas! ¡Usa nuestra guía “Pájaros en el patio” para repasar sus habilidades de identificación!

## Instrucciones

Mientras sabemos que las aves vuelan, también tienen muchos otros comportamientos para obtener sus necesidades básicas, evadir a los depredadores y sobrevivir. ¡Ten en cuenta que muchos de estos comportamientos tienen que ver con la búsqueda de comida! Escoge una definición de la Guía de comportamiento, ¡pero manténla en secreto! Usando la información que tiene, actúa el comportamiento de su ave. ¡Siéntase libre de hacer los ruidos que haría un pájaro, pero sin hablar!

## Términos clave

Necesidades básicas: alimentos, agua, espacio y refugio son las cuatro necesidades vitales que tienen que ver con la supervivencia física alimento

Búsqueda de comida: el acto en el que una persona o animal busca y obtiene alimentos

## Guía de comportamiento

Llamada de alarma:

*¡Oh, no! Un depredador está a la vista y tienes que dejarle saber a tu rebaño. Las llamadas de alarma son expresiones vocales que las aves usarán para expresar miedo o para indicar peligro. Estas llamadas son diferentes de los ruidos normales porque a menudo son rápidas, silenciosas y no deben escucharse desde lejos.*


Buscando comida (dabbling):

*Dip dip dip! Dabbling es un comportamiento utilizado para buscar comida. Muchos patos o gansos, por ejemplo, usarán sus picos para comer fuera de la superficie del agua o, en algunos casos, para sumergirse en aguas muy poco profundas.*

Volando:

*¡Facilito! Extiende tus alas y atrapa el viento para que puedas volar, o agita tus alas tan rápido como puedas para ir del punto A al punto B. Desde las aves de presa hasta los pájaros cantores, las alas son el camino a seguir cuando se trata de movimiento.*

# ¡Actúa como un pájaro!



Búsqueda de comida (gleaning):

*Yo espío ... ¡cena! Gleaning se usa para atrapar presas de invertebrados (¡piense, gusanos!). Las aves como los zorzales o los carboneros buscarán comida en hojas, grietas, árboles u otras bases.*

Búsqueda de comida (hawking):

*¡Habla sobre poder hacer muchas cosas al mismo tiempo! Cuando está haciendo hawking, un pájaro capturará a su presa (a menudo insectos) y la consumirá mientras vuela. Currucas, vencejos y golondrinas son solo algunas de las aves que utilizan este método para obtener alimentos.*

Escondiéndose:

*¡Toma refugio! Las aves pueden esconderse debido al clima o para evadir a un depredador. Pueden usar camuflaje (para ocultar o disfrazar) u otras coberturas naturales como arbustos o pastos altos, para ayudarlos a sobrevivir.*

Escaneo (búsqueda de comida):

*Estás parado en una rama y observas y esperas ... ¡el momento perfecto para atacar! Las aves rapaces, como los búhos, escanearán un área y mantendrán los ojos bien abiertos para emboscar las presas. También pueden volar sobre un área específica antes de bajar y atacar.*

Rascarse (Búsqueda de comida): ¡

*¡No hay picazón aquí! Las aves como los gorriones usarán sus pies para mover tierra, escombros o arbustos para revelar la comida. Esto se usa para descubrir insectos, gusanos, semillas o larvas que se encuentran en el suelo.*

Cantando:


*¡Chirp! Las canciones de pájaros simples y básicas se usan para comunicarse (como marcar territorio) o para atraer a una pareja. Las llamadas de contacto se usan comúnmente para ayudar a los rábanos a registrarse. La mayoría de las canciones que escuchamos son pájaros machos que están intentando a señalar a un pájaro hembra.*

Arreglarse con el pico (acicalarse):

*¡Tienes que cuidar tus plumas! El acicalamiento se realiza para mantener las plumas en la mejor forma. Algunas aves pueden bañarse en agua (¡como un baño para pájaros en un jardín!), pero otras pueden revolotear en la tierra porque puede absorber*

# ¡Actúa como un pájaro!

*aceites y eliminar escombros. Incluso es común que las aves usen sus picos para mantener sus plumas y eliminar partículas.*



## **Preguntas orientadoras**

1. ¿Cuál de estos comportamientos has visto en la vida real? ¿Cómo se veía el pájaro? Donde vivía?
2. Piense en cada uno de los comportamientos y explica por qué es necesario para la supervivencia del ave. ¿Cuáles son algunos comportamientos que los humanos hacen por nuestra propia seguridad/supervivencia?
3. ¿Todas las aves actúan igual? ¿Por qué o por qué no?

## **Actividades adicionales**

1. Arte: ¿Qué es lo más interesante que has visto hacer a un pájaro? Haz un dibujo de este momento: ¡sea creativo!
2. Matemáticas: Tómese 10 minutos para sentarse afuera y observar aves en 5 días diferentes. Haz un gráfico de sus datos y date cuenta de los comportamientos más comunes.
3. Escritura: Si fueras un pájaro, ¿qué harías en un día? Escribe una historia corta y descriptiva. Si no sabes por dónde empezar, ¡intenta explicar cómo obtuviste tus necesidades básicas o cómo es tu vista desde arriba!